

План дистанционной работы на ноябрь
Вторая младшая группа

№	Дата	Мероприятие	Задание для детей
1	2.11.20	Беседа «Длиннее, короче»	Посмотрите видео «Длиннее, короче» https://www.youtube.com/watch?v=OJgg02rlXnA Попробуйте выполнить задание. Рассмотрите картинку и ответьте на вопрос: «Что длиннее, а что (см. Приложение 1)»
		Рисование «Портрет семьи»	Нарисуйте портрет семьи. (см. Приложение 2)
2	3.11.20	Беседа «Как звери в лесу готовятся к зиме»	Посмотрите видео «Медведь в берлоге» https://www.youtube.com/watch?v=pvpiXn8yN-I Посмотрите видео «Почему заяц меняет шубу» https://www.youtube.com/watch?v=eXLbfMx7N0 Отгадайте загадки (см. Приложение 3) Рассмотрите картинку (см. Приложение 4) Рассмотрите картинку, назовите каждое животное и где оно живет (см. Приложение 5,6)
		Зарядка	Посмотрите видео и выполните упражнения https://www.youtube.com/watch?v=62piQhWPiYc
3	4.11.20	Музыкальная деятельность	
		Зарядка	Посмотрите видео и выполните упражнения https://www.youtube.com/watch?v=CO0mUekg74U
4	5.11.20	Беседа «Моя любимая мама»	Прочитайте историю «Что радует наших мам и пап» (Приложение 7,8,9) Посмотрите мультфильм «Мамонтенок» https://www.youtube.com/watch?v=sVYMsNay8G0
		Зарядка	Посмотрите видео и выполните упражнения https://www.youtube.com/watch?v=b0lnHl0cxGo
5	6.11.20	Музыкальная деятельность	
		Лепка «Мамы всякие нужны, мамы всякие мамы всякие важны»	Посмотрите видео «Животные и их детеныши» https://www.youtube.com/watch?v=P19WjibkS4 Рассмотрите картинку, назовите животных и их детенышей (см. Приложение 10) Попробуйте слепить из пластилина гусеницу и маленькую гусеничку. https://www.youtube.com/watch?v=7wjo40_sXs

6	9.11.20	<p>Беседа «Шар. Знакомство с шаром и его свойствами. Счет до двух. Пространственные отношения «справа», «слева».</p>	<p>Посмотрите видео “Шар” https://www.youtube.com/watch?v=ntdz-XHhzBc Посмотрите сказку «Колобок» https://www.youtube.com/watch?v=ja7ZJLnyoxg Посмотрите видео «Счет до двух» https://www.youtube.com/watch?v=rKxtsm1cWuY Посмотрите видео «Право», «лево» https://www.youtube.com/watch?v=DX_jlZ4M4Lk Рассмотрите картинку и назовите какие предметы имеют форму шара (см. Приложение 11) Посчитайте сколько предметов на картинке (Приложение 12) Рассмотрите картинку и назовите, что расположено справа, а что слева от дома? (Приложение 1)</p>
7	10.11.20	<p>Рисование «Для мамы расческу я нарисую — Порадую милую, дорогую...»</p>	<p>Рассмотрите картинку (Приложение 14) Нарисуйте расческу-зубчики (Приложение 15)</p>
8	11.11.20	<p>Беседа «Взрослые и дети» Зарядка Музыкальная деятельность</p>	<p>“Как ослик учился уважать старших” https://www.youtube.com/watch?v=9uszxISfAlg Посмотрите видео и выполните упражнения https://www.youtube.com/watch?v=UFPPhBBS0QEE&list=PLkLwod_eIKOWEPikUInZFeMz6igihfk</p>
9	12.11.20	<p>Зарядка Коммуникативная деятельность «Рассказы о своей семье»</p>	<p>Посмотрите видео и выполните упражнения https://www.youtube.com/watch?v=fDE6it-Nexc Рассмотрите картинку и вместе с детьми ответьте на вопросы (Приложение 16)</p>
		<p>Зарядка</p>	<p>Посмотрите видео и выполните упражнения https://www.youtube.com/watch?v=vUOBbbr6JAs</p>

10	13.11.20	Музыкальная деятельность	Попробуйте сделать аппликацию воздушных шаров (Приложение 17)
11	16.11.20	Беседа «Знакомство с понятием «шире-уже». Счет до трех. Знакомство с расположением фигур. Рисование «Вагончики едут, колеса стучат, Везут они к бабушке милых внучат.»	<p>Посмотрите видео «Шире, уже» https://www.youtube.com/watch?v=tRHRaY5goTA https://www.youtube.com/watch?v=DU-nh94Wsrw</p> <p>Выполните задание (Приложение 18)</p> <p>Посмотрите видео «Счет до трех» https://www.youtube.com/watch?v=joBr7M_xXRQ</p> <p>Посмотрите видео «Расположение фигур» https://www.youtube.com/watch?v=EY4ugCxtRm0</p> <p>Попробуйте нарисовать поезд (Приложение 19)</p> <p>Посмотрите мультяк «Красная шапочка» https://www.youtube.com/watch?v=TIFFXZcqUVs</p>
12	17.11.20	Беседа «Правила пожарной безопасности в доме» Зарядка	<p>Посмотрите мультфильм «Кошкин дом» https://www.youtube.com/watch?v=uqGw8avTBVA</p> <p>Посмотрите видео «Уроки осторожности» https://www.youtube.com/watch?v=3F0UCGpfWWE&list=PLkLwod_eIKOUtRCGyjpiHwqrgKqcM</p> <p>Посмотрите видео и выполните упражнения https://www.youtube.com/watch?v=bbTc4c5_3rU&list=PLkLwod_eIKOWEPikUInZFeMz6ightKi6</p>
13	18.11.20	Музыкальная деятельность	

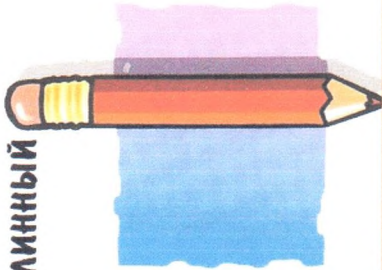
	Зарядка	Посмотрите видео и выполните упражнения https://www.youtube.com/watch?v=rSK2tlnNKgc
14 19.11.20	Беседа «Игрушки в гостях у детей»	Отвечьте на вопросы (Приложение 20)
15 20.11.20	Зарядка Музыкальная деятельность Лепка «К нас гости пришли, Дорогие пришли»	Посмотрите видео и выполните упражнения https://www.youtube.com/watch?v=FsIKKSlhQI4
16 23.11.20	Беседа «Счет до трех. Число 3. Знакомство с треугольником.»	Попробуйте слепить угощение для гостей (печенья, булочки, пироги). Посмотрите видео «Счет до трех» https://www.youtube.com/watch?v=joBr7M_xXRQ Посмотрите видео «Знакомство с треугольником» https://www.youtube.com/watch?v=KxBz_JWEjGs https://www.youtube.com/watch?v=yGcbsRymJi4 Найдите все треугольники (Приложение 21)
17 24.11.20	Рисование «Куклы квартиру вчера получили, Жаль только мебель пока не купили».	Нарисовать мебель для дома кукол (Приложение 22)
18 25.11.20	Зарядка Музыкальная деятельность Зарядка	Посмотреть мультфильм «Федорино горе» и обсудить какая посуда есть в быту человека https://www.youtube.com/watch?v=GHppFnmDMtk Посмотрите видео и выполните упражнения https://www.youtube.com/watch?v=h-faOuzjZSc&list=PLkLwod_eIKOWEPikUlnZFeMz6igtKtKi6&index=3
	Зарядка	Посмотрите видео и выполните упражнения https://www.youtube.com/watch?v=r_gqIQIwXU0

19	26.11.20	Беседа «Квартира куклы Светы» Зарядка	Провести беседу (Приложение 23, 24)
20	27.11.20	Музыкальная деятельность Аппликация «Мыло пенится в корыте, Мы стираем! Посмотрите!»	Посмотрите видео и выполните упражнения https://www.youtube.com/watch?v=EF_J6gz6Ufk Создать аппликацию «Мыло пенится в корыте, Мы стираем! Посмотрите!» (Приложение 25)
21	30.11.20	Беседа «Цифра 3. Счет до трех» Рисование «Это вспыхнул перед нами Яркий праздничный салют»	Посмотрите видео «Счет до трех» https://www.youtube.com/watch?v=joBr7M_xXRQ Нарисуйте салют (Приложение 26)


Приложение 1

Что длиннее, а что короче?


ДЛИННЫЙ





КОРОТКИЙ

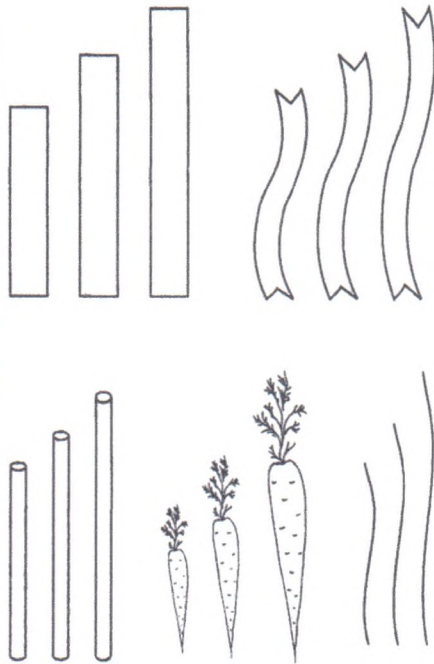


• Найди самый длинный и самый короткий карандаш




Приложение 2

<p>ДЛИННЫЙ</p> 	<p>КОРОТКИЙ</p> 
--	---



Развитие художественных умений (рисование)
«Портрет семьи»



Загадки о лесных зверях

Не рычу, не грозен с виду,
Но не дам себя в обиду.
От медведя и от волка
Защитят меня иголки. (еж)

Что за зверь такой лесной?
В белой шубке он зимой.
Всех боится зверь-трусишка.
Как зовут его? (Зайчишка)



Косолапый и большой,
Спит в берлоге он зимой.
Любит шишки, любит мёд,
Ну-ка, кто же назовёт? (Медведь)

Она не ходит по земле
Как птица не летает,
Предпочитает жить в дупле
Орешки запасает. (Белка)

Чуть похож я на лису
Тоже рыскаю в лису
Рассержусь — зубами «щелк».
Вы меня узнали? ... (Волк)

Я хитрая и ловкая
Меня зовут плутовкою.
А мне вот больше нравится
Когда зовут красавицей (Лиса)

КТО ГДЕ ЖИВЕТ?



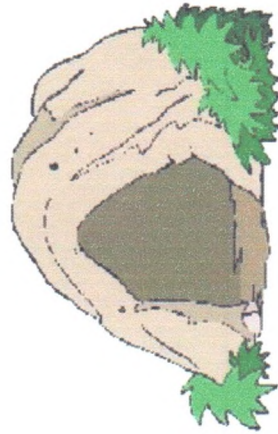
Чей дом, как называется?



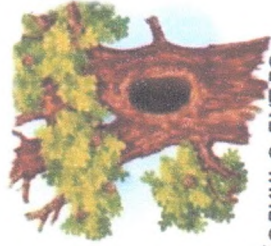
Волчье логово



Лисья нора




Медвежья берлога



Беличье дупло

Чей домик?



ЧТО РАДУЕТ НАШИХ МАМ И ПАП?

Жили по соседству две мамы — мама котёнка и мама щенка. Вместе ходили за водой. Идут, ведёрками гремят. Только почему-то возвращались они всегда с разным настроением. Мама котёнка приходила домой весёлая, а мама щенка — грустная-прегрустная. Даже котёнок удивлялся.

— Почему твоя мама всегда такая печальная?

— Не знаю, — отвечал щенок, — надо спросить.

И однажды он подошёл к своей маме. Что же она ему сказала?


— Ты знаешь, когда мы идём с мамой котёнка за водой, у меня сначала хорошее настроение. По дороге к роднику мы любуемся берёзками и облаками. Но ко мне то коза пододёт: «Ваш Тузик кусал моего козлёнка!» То гусыня возмущается: «Ваш Тузик гонял моего гусёнка!» Даже сам медведь ревет: «Зачем ваш Тузик моего медвежонка толкал?» И все вместе: «Он не умеет себя вести! Почему вы его так плохо воспитали?» И мне становится грустно-грустно!

— А мама котёнка почему такая весёлая?

— Да потому, что подходит к ней коза:

«Ваш котёнок мне сена принёс». Подходит гусыня:

«Он мне зерна насыпал». Даже сам медведь его хвалит: «Он мне дупло с мёдом отыскал!» Потому мама котёнка такая радостная.



Приложение 8

Щенку стало очень стыдно.
— Мамочка! Я тоже тебя всегда-всегда радовать буду! И ты у меня всегда радоваться будешь!

С тех пор щенок больше свою мамочку не огорчал! Научился себя вести, и мама у него всегда была весёлая.

ХОЧЕШЬ ПОРАДОВАТЬ СВОИХ РОДИТЕЛЕЙ — ВЕДИ СЕБЯ ХОРОШО!

МАМА

Мамочка родная,

Добрая такая!

Не печалься, не грусти,

Словно розочка цветы.

Добрыми словами,

Добрыми делами

Я порадую тебя,

Мама милая моя!



ПОДАРОК МАМЕ И ПАПЕ


Не нужно ждать праздника, чтобы порадовать своих родителей. Можно сделать для них подарок прямо сейчас. Нарисуй их портрет, а вслух скажи им: «Мама! Я люблю тебя, потому что...»
То же самое сделай и для папы.
Им будет очень приятно!






Приложение 10
Назовите животных и их
детенышей.



Какие предметы имеют форму шара?





Сколько предметов на картинке?



1

2

3



1

2

3



1

2

3



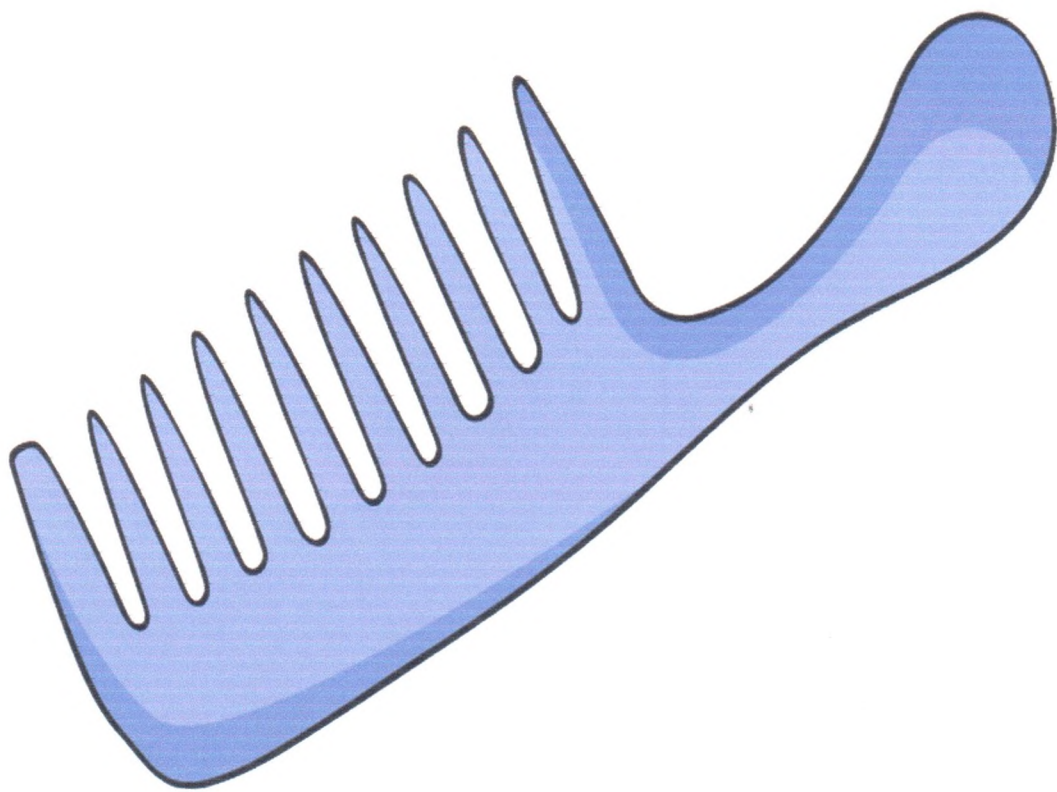
1

2


3

Что расположено справа, а что слева от дома?





Приложение 15



Приложение 16

Рассмотреть картинку и ответить на вопросы.



- 1) Кто изображен на картинке? (показывать на фигуру и спрашивать «Кто это?»)»
- 2) А кто курица для цыплят? (Мама)

Приложение 17

Вырезать и приклеить шарики, дорисовать ниточки.

